

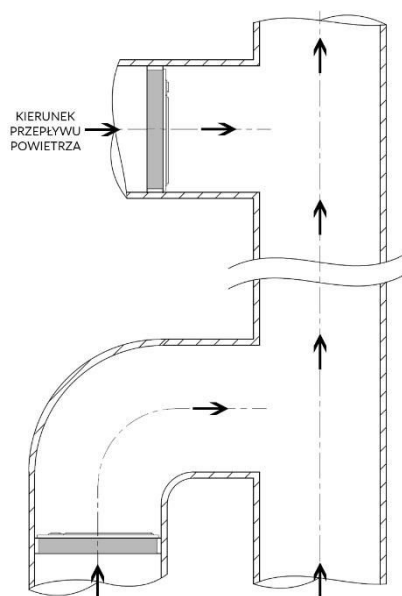

**Instrukcja montażu szczelnej klapy zwrotnej BLU Magnetic**

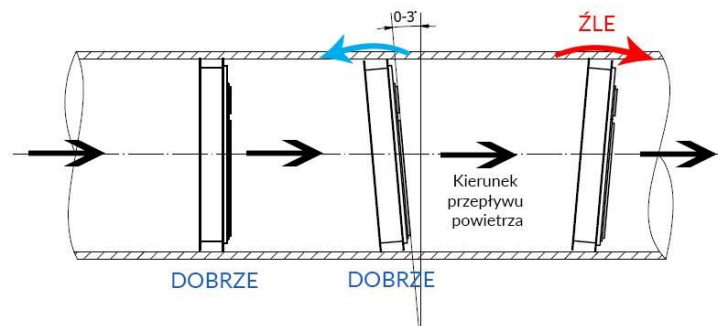
Klapy zwrotne BLU przeznaczone są do montażu w instalacjach wentylacyjnych oraz okapowych odprowadzających zużyte powietrze z kuchni w budynkach wielorodzinnych.

Klapę umieścić wewnątrz przewodu, poprzez wsunięcie jej do kanału.

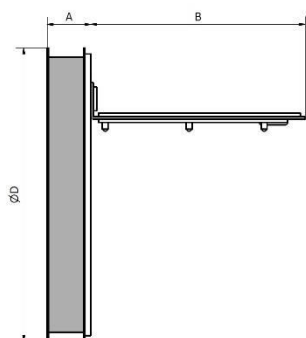
Uszczelka obwodowa musi szczelnie przylegać do kanału.

Montaż w poziomym(A) lub pionowym(B) kanale.

**Prawidłowe usytuowanie w kanale**



## Wymiary



Typ	$\varnothing D$	A	B
BLU.125	125	18	90

Za klapą należy pozostawić min. 9 cm wolnej przestrzeni, aby przepustnica mogła się swobodnie otworzyć.

2MS Serwis  
Pogorzany 160  
34-623 Szczyrzyc  
500 458 764  
www.2msserwis.pl  
biuro@2msserwis.pl